

VI.「基礎統計」グラフ(保険者別・年次)

☆ ジェネリック医薬品差額通知業務で提供される「レセプト情報分析サービス」の情報により作成

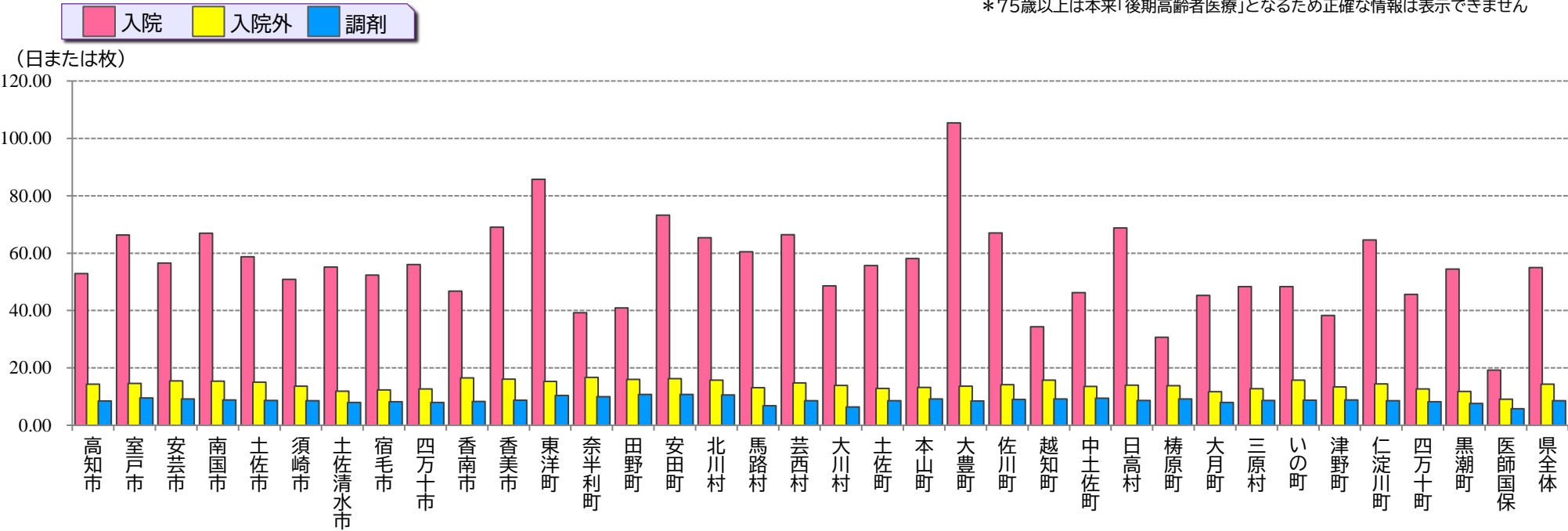
1.1人当たり日数・処方せん枚数

対象診療年月 令和5年4月 ～ 令和6年3月

処理対象年齢階層

合計・平均

*75歳以上は本来「後期高齢者医療」となるため正確な情報は表示できません



*保険者名のセル 赤=40歳以上を対象, 青=全年齢を対象(年齢区分は、処理対象年度の最新診療年月分時点での区分で設定)

単位(入院・入院外=日, 調剤=枚)

	高知市	室戸市	安芸市	南国市	土佐市	須崎市	土佐清水市	宿毛市	四万十市	香南市	香美市	東洋町
入 院	52.88	66.35	56.56	66.97	58.74	50.84	55.12	52.32	56.05	46.80	69.07	85.77
入院外	14.32	14.60	15.43	15.37	15.08	13.65	11.92	12.34	12.68	16.51	16.11	15.33
調 剤	8.49	9.50	9.22	8.86	8.62	8.60	8.00	8.26	7.92	8.31	8.73	10.41

	奈半利町	田野町	安田町	北川村	馬路村	芸西村	大川村	土佐町	本山町	大豊町	佐川町	越知町
入 院	39.28	40.89	73.24	65.35	60.50	66.45	48.56	55.68	58.13	105.41	67.05	34.38
入院外	16.68	15.97	16.28	15.70	13.10	14.78	13.90	12.88	13.24	13.67	14.13	15.77
調 剤	9.94	10.76	10.77	10.56	6.84	8.54	6.42	8.53	9.22	8.45	9.02	9.17

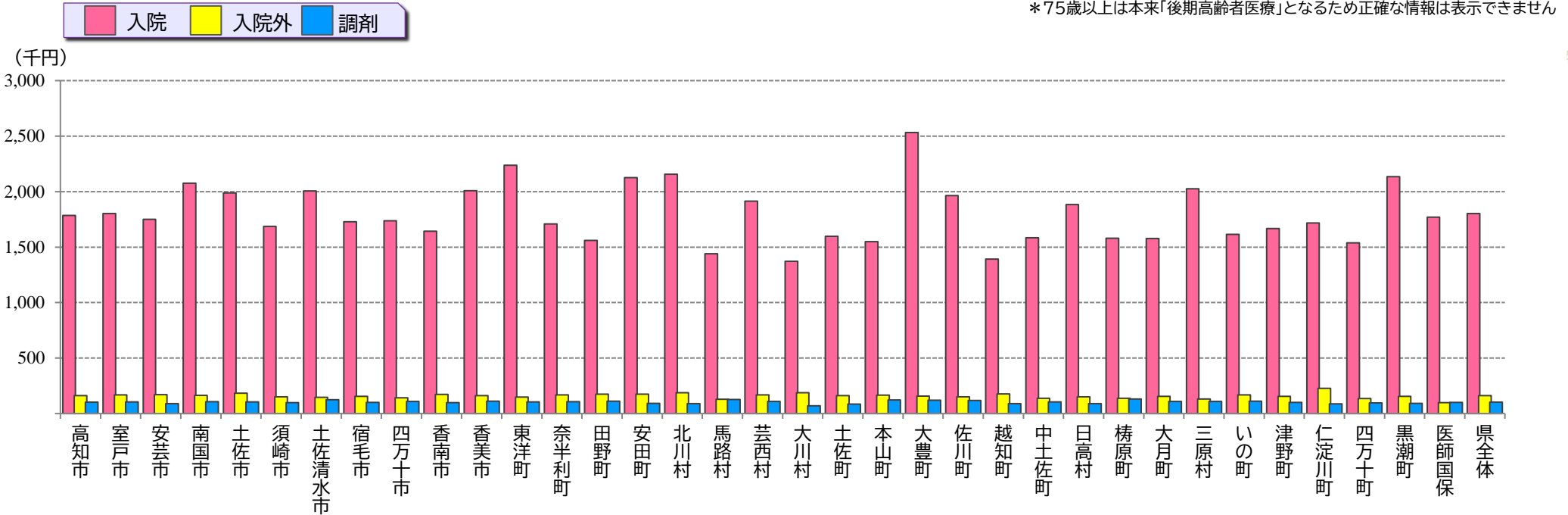
	中土佐町	日高村	梶原町	大月町	三原村	いの町	津野町	仁淀川町	四万十町	黒潮町	医師国保	県全体
入 院	46.24	68.81	30.65	45.27	48.37	48.31	38.26	64.60	45.63	54.45	19.24	54.99
入院外	13.56	14.03	13.85	11.69	12.74	15.71	13.42	14.43	12.70	11.76	9.09	14.32
調 剤	9.47	8.64	9.20	7.95	8.66	8.77	8.80	8.53	8.20	7.60	5.78	8.58

2. 受診者1人当たり費用額

対象診療年月 令和5年4月 ～ 令和6年3月

処理対象年齢階層 合計・平均

*75歳以上は本来「後期高齢者医療」となるため正確な情報は表示できません



*保険者名のセル 赤=40歳以上を対象, 青=全年齢を対象(年齢区分は、処理対象年度の最新診療年月分時点での区分で設定)

単位 (円)

	高知市	室戸市	安芸市	南国市	土佐市	須崎市	土佐清水市	宿毛市	四万十市	香南市	香美市	東洋町
入 院	1,785,901	1,802,631	1,750,070	2,076,466	1,987,629	1,686,853	2,004,831	1,727,637	1,737,162	1,642,958	2,007,563	2,238,086
入院外	162,352	168,243	170,170	163,319	183,012	150,430	146,290	154,591	141,658	172,765	162,585	148,361
調 剤	102,583	105,613	90,460	106,779	105,447	98,261	123,947	100,695	110,368	99,366	111,344	104,066

	奈半利町	田野町	安田町	北川村	馬路村	芸西村	大川村	土佐町	本山町	大豊町	佐川町	越知町
入 院	1,709,192	1,559,683	2,124,948	2,155,616	1,438,950	1,914,654	1,373,049	1,597,246	1,548,972	2,531,387	1,964,671	1,391,904
入院外	168,395	175,861	175,930	187,278	128,526	168,952	187,043	161,861	165,166	157,541	150,811	176,745
調 剤	106,969	111,292	91,051	90,615	125,914	109,097	71,020	84,618	121,473	121,145	118,925	89,467

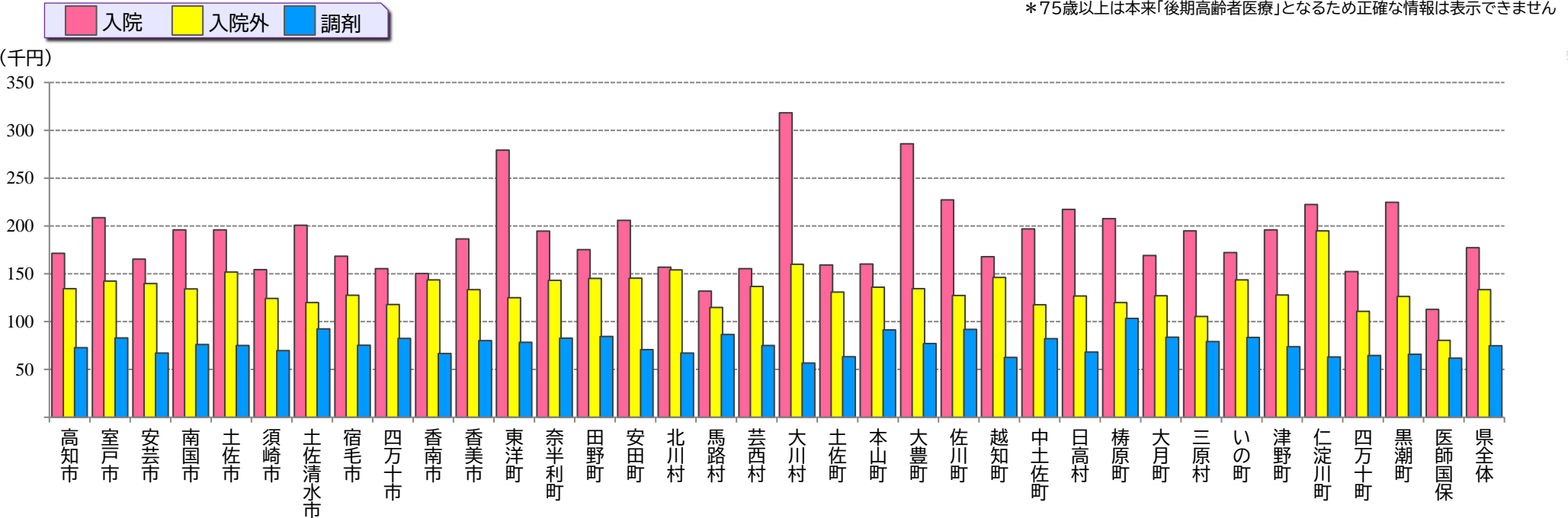
	中土佐町	日高村	梶原町	大月町	三原村	いの町	津野町	仁淀川町	四万十町	黒潮町	医師国保	県全体
入 院	1,583,774	1,883,216	1,580,767	1,576,997	2,025,122	1,615,684	1,667,187	1,717,571	1,539,021	2,135,295	1,769,698	1,803,448
入院外	138,611	151,400	137,789	154,740	131,636	169,027	154,442	228,449	135,237	155,863	99,453	161,070
調 剤	106,023	89,403	131,161	108,523	109,379	112,451	99,697	88,016	95,605	91,885	100,777	103,872

3. 被保険者1人当たり費用額

対象診療年月 令和5年4月 ～ 令和6年3月

処理対象年齢階層 合計・平均

*75歳以上は本来「後期高齢者医療」となるため正確な情報は表示できません



*保険者名のセル 赤=40歳以上を対象, 青=全年齢を対象(年齢区分は、処理対象年度の最新診療年月分時点での区分で設定) 単位 (円)

	高知市	室戸市	安芸市	南国市	土佐市	須崎市	土佐清水市	宿毛市	四万十市	香南市	香美市	東洋町
入 院	171,364	208,675	165,381	195,866	195,990	154,450	200,723	168,497	155,389	150,211	186,444	279,289
入院外	134,353	142,325	139,814	134,276	151,938	124,218	120,058	127,634	118,015	143,733	133,450	125,094
調 剤	72,816	82,854	67,062	76,113	75,100	69,786	92,349	75,208	82,476	66,621	80,046	78,269

	奈半利町	田野町	安田町	北川村	馬路村	芸西村	大川村	土佐町	本山村	大豊町	佐川町	越知町
入 院	194,633	175,164	205,942	156,896	131,812	155,489	318,388	159,316	160,238	285,853	227,412	167,851
入院外	143,268	145,288	145,446	154,090	114,791	136,668	159,935	130,814	135,977	134,414	127,333	146,296
調 剤	82,747	84,411	70,729	67,101	86,506	75,048	56,610	63,301	91,454	77,217	91,785	62,679

	中土佐町	日高村	梶原町	大月町	三原村	いの町	津野町	仁淀川町	四万十町	黒潮町	医師国保	県全体
入 院	196,830	217,294	207,722	169,171	194,822	172,335	195,811	222,408	152,211	224,727	112,895	177,279
入院外	117,655	126,860	119,864	126,999	105,309	143,585	127,881	194,981	110,666	126,437	80,420	133,460
調 剤	82,183	68,280	103,412	83,645	79,196	83,506	73,852	63,058	64,647	65,831	61,683	74,759